

# リンクバナーの設置方法



## ■ はじめに

資金分配団体・実行団体の皆さまのWebサイトに設置する＜休眠預金活用事業＞の「リンクバナー」（5種類）を作成しました。

「休眠預金活用事業」を実施していることを広く周知していくため、ぜひ各団体のWebサイトにリンクバナーの設置し、活用をお願いいたします。

【参考：手引きの抜粋】

### ■ シンボルマークの表示を想定する場面

- ・（省略）
  - ・ 休眠預金を活用した事業の広報活動や啓発活動等をする場面（例：ウェブサイト、ポスター、名刺等）
- ※JANPIAが作成するシンボルマークを使用したウェブ用バナーを各団体ウェブサイトに掲載するなど、各団体の休眠預金を活用した事業の広報活動に、シンボルマークを積極的にご活用ください。

## ■ バナーの種類

団体のサイトに合わせて選択できるように、5つのバナーを用意しています。

100x80pixel




130x130pixel



160x55pixel



270x90pixel



195x60pixel



※バナーデザインの改変は行わないようお願いします。

※このバナーを使用せず、それぞれの団体のサイトに合わせ、独自に制作いただいても構いません。

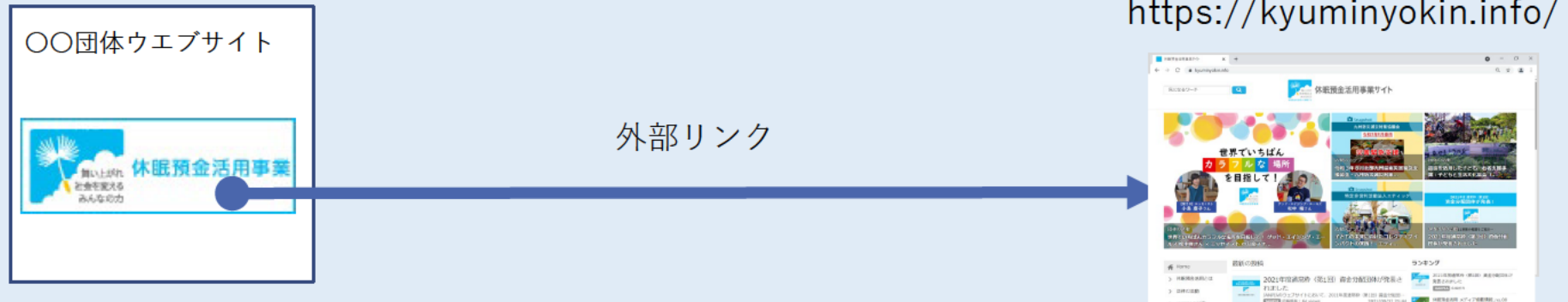
その場合は「シンボルマーク規程」「シンボルマーク利用の手引き」を遵守してください。

## ■ バナーの利用方法

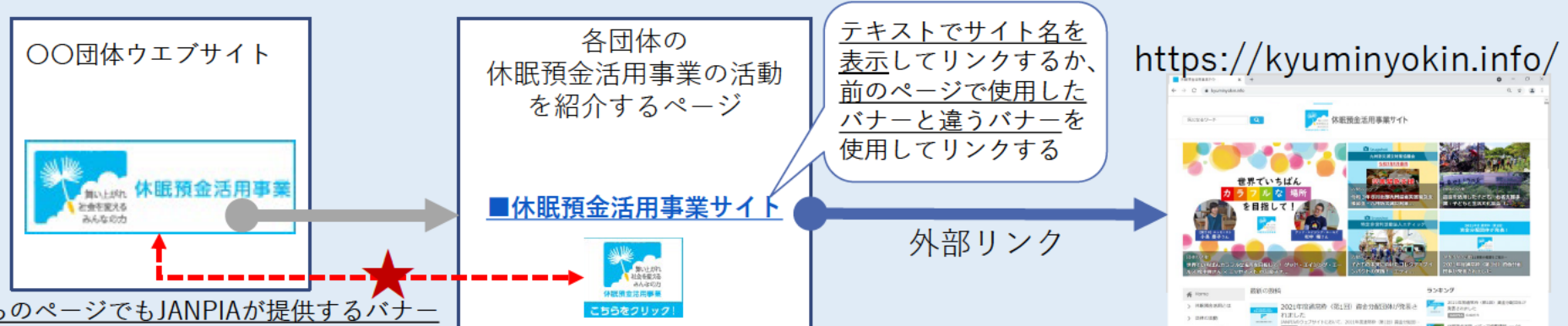
バナーの利用方法は以下の2パターンを想定しています。

最終的には、「休眠預金活用事業サイト (<https://kyuminyokin.info/>)」にリンクするようにしてください。

### 【パターン1：直接「休眠預金活用事業サイト」にリンクする】



### 【パターン2：自団体の休眠預金活用事業のページを経て「休眠預金活用事業サイト」にリンクする】



★どちらのページでもJANPIAが提供するバナーを使用する場合は、同じバナーは使わない。

## ■ 設置の方法

設置の方法は以下を参照してください。

- 【パターン1：直接「休眠預金活用事業サイト」にリンクする】の場合、htmlのタグを使っていただくと、「休眠預金活用事業サイト」にリンクされます。
- htmlタグを利用しない場合、または自団体の休眠預金活用事業のページにリンクする場合は、バナーの画像を右クリックして「名前を付けて画像を保存」し、使用してください。

※その他のリンク先を希望される場合、は、JANPIAまでご相談ください。

※「リンクバナー」以外の目的で、バナーデータの利用を希望する場合は、JANPIAまで相談ください。

## ■ 問い合わせ先

不明点やご質問は以下までご連絡ください。

- JANPIA企画広報部
  - [info@janpia.or.jp](mailto:info@janpia.or.jp)
  - 休眠預金助成システムで「@JANPIA広報」をメンション
  - 03-5511-2046（直通）